



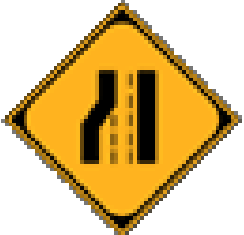





一、提醒國人注意之交通規則

- (一) 日本高速公路上、下匝道會車時應特別注意後方直行車輛，在下匝道口處車輛需暫停確認一般車道是否有來車後始能切入。
- (二) 每年 11 月至 4 月為冬季下雪時期，積雪路滑，需換裝雪地專用輪胎及雪刷始能上路，儘量使用四輪驅動車輛，駕駛時宜減速，確保行車距離，儘量避免：(1) 緊急煞車、(2) 急踩油門、(3) 緊急轉彎，以免車輛打滑，積雪時輪胎時有陷入雪堆造成空轉情形，應特別注意。

二、常見交通標誌

 追越し禁止	 前方優先道路		
禁止超車	停車 前方車輛優先	雪季 道路位置標示杆	雪季 道路位置標示
			
車道縮減	小心路滑	路面凍結 小心路滑	小心野生動物