

### 三、各欄位說明

#### (一) 資訊發布模組

主要用來管理訊息及活動、新聞、公告等相關資訊。

#### 1. 前端畫面

##### (1) 首頁



點擊連結進入內容頁  
即可檢視詳細內容

##### (2) 清單頁

點選主選單中的訊息連結後進入頁面，如下圖所示。



點擊連結進入內容頁  
即可檢視詳細內容

預設顯示資料原則：

- 顯示排序原則：下版日期(降幕)、發布日期(降幕)進行排序
- 訊息管理：目前上下版期間內資訊

### (3) 內容頁

點擊標題進入該則內容頁，即可檢視詳細內容。

資訊總覽

- 外交小尖兵
- 國際青年大使
- 青年度假打工
- 青年菁英領袖
- 青年國際參與
- 獎助學金

#### 最新消息

103年外交小尖兵—英語種籽隊選拔活動 總決賽, 武陵、北一女、建中奪魁前三名

日期: 104-12-25 聯絡人: 管理員

由外交部與教育部共同主辦的「103年外交小尖兵—英語種籽隊選拔活動」全國總決賽，已於本（103）年12月20日在公共電視臺攝影棚舉行完畢，順利產生前三名優勝隊伍獲得出國參加進行青年外交的機會，外交部常務次長史亞平、教育部國民及學前教育署主任秘書劉澤明蒞臨出席致詞及頒獎。史次長表示，感謝所有學校及家長的長期支持，讓參賽隊伍的水準一年比一年提升，同時，史次長也勉勵各位同學向小尖兵學長姐學習，前進是外交小尖兵現已變身為青年尖兵，在各領域發光發熱，更有過去的小尖兵現在成為參賽隊伍的指導老師，最後，史次長代表主辦單位贈送每位參加決賽同學自拍神照，全場學生並爭相與史次長合影留念。

本年度總決賽前三名優勝隊伍分別為桃園縣國立武陵高級中學（第一名）、臺北市立第一女子高級中學（第二名）及臺北市立建國高級中學（第三名）；第四及第五名則依序為臺北市立大同高級中學及臺中市私立曉明女子高級中學，前五名隊伍均獲頒獎盃、獎狀及紀念品。其中前三名優勝隊伍將由外交部安排於明年（104）年寒假期間赴海外參加當地政經文教機構，並與當地青年學生交流，進行青年外交，第四、五名隊伍則各獲得獎金新臺幣2萬6千元。

此外，決賽也選出6支表現優良隊伍，分別為臺中市私立衛道高級中學、桃園縣立大園國際高級中學、臺北市私立尚德高級中學、彰化縣私立精誠高級中學及臺南市私立偉光高級中學，這五隊均獲頒獎狀、紀念品及獎金新臺幣1萬元。

本年「外交小尖兵英語種籽隊選拔活動」總計有全國121所高中、職組隊參賽，經北、中、南三區初賽激烈競爭，各區選出6支隊伍晉級決賽，共18支學校團隊於上週六競逐前三名，這些進入決賽的同學都是從初賽近500位參賽者中，經過英語話劇演出與即席演講的激烈競賽中脫穎而出，無論在英語表達能力、創意及團隊精神等方面，皆有傑出表現，充分展現外交小尖兵的創意才華與年輕活力。

決賽比賽項目包含三部分：團體表演、團體英語即席演講及益智問答，決賽表演主題與初賽一樣，同為「FUN眼世界，踏實築夢-開拓現代青年的國際觀」；即席演講題目為「近年來，不少我國青年文創在各領域獲得國際肯定，例如黃謙的『環生方舟』、賴家慶的『動物合項圖』以及吳季剛的服裝設計等，假設你可以選擇成為某一文創領域的臺灣之光，你希望可以在哪一領域發揮創意，推動臺灣成為中華文化的領航者？」；益智問答題目範圍則包含國際關係基本常識、國際時事、我國對外關係及國際禮儀等。

當日決賽後並播放由外交部製作的「103年外交小尖兵-英語種籽隊選拔活動開路暨國地家記者會」紀錄片，影片內容除紀錄本年8月舉辦的國地家記者會實況外，也採訪曾參加外交小尖兵活動的學長姐，分享當初參加或出國參加經驗，以及參加此一活動對他們生涯規劃所帶來的意義與啟發，使他們更勇敢的追求並實踐自己的夢想。

全國總決賽的精彩比賽過程將於明年1月31日（星期六）上午9時至10時在公視頻道播出，歡迎師生透過節目觀摩、學習，以拓展外交領域相關知識並提高英語文學習的興趣。

公告類別: [外交小尖兵]


上版日期: 104-12-25

回上一頁 | 回總主頁 | HOME

外交小尖兵 國際青年大使 青年度假打工 青年菁英領袖 青年國際參與 獎助學金

中華民國外交部 版權所有  
10048 臺北市中正區凱達格蘭大道2號 總機 886-2-23482999  
最佳瀏覽解析度 1024\*768

## 2. 後台管理畫面

選擇上選單的  **資訊發布**，於左側欄選擇該管理系統後，於管理介面中使用新增、編輯或刪除等功能來維護網站資料內容，下面以**最新活動**為例：



功能	活動標題	點閱數	上版日期	下版日期	單位	修改人	修改時間	狀態	排序
 	「青年Model APEC大會」系列活動	6	2016-03-07		哈瑪星科技	管理者	2016-03-07 13:30	發佈	100 0
 	亞太事務青年培訓營 - Model APEC (SOM)	7	2014-05-26		哈瑪星科技	管理者	2016-03-07 13:29	發佈	100 0
 	APEC「未來之聲」(V OF)青年活動	9	2014-05-26		哈瑪星科技	管理者	2016-03-11 13:56	發佈	100 0
 	外交部NGO代表團赴美國華府出席「美國國際志工行動協會」	5	2014-07-14		哈瑪星科技	管理者	2016-03-07 13:27	發佈	0

Copyright HamaStar, Ltd. 2015, All Rights Reserved.

可**新增**或**檢視**編輯現有相關訊息內容

進入【資訊發布】模組的管理介面後，依權限顯示出每一筆可以管理的資料。

A. 預設顯示資料原則：

- 依據管理權限不同，顯示所有擁有管理權限之資料(已刪除者除外)
- 顯示排序原則：下版日期(降幕)、發布日期(降幕)進行排序

B. 顯示欄位描述：

- 除功能外所有欄位均可排序

C. 操作說明：

- 點選**新增**，即可進行資料的新增
- 點選**檢視**，即可進行檢視資料及修改
- 點選**刪除**，即可讓管理者決定是否刪除

D. 查詢條件：

- 關鍵字(文字方塊)
- 上板日期(日曆)
- 修改人(文字方塊)

### 3. 資料維護畫面

#### (1) 公告模式為(圖文)

修改資料 ※一稿多貼資料無法修改，來源系統：【臺灣青年FUN眼世界網站】- 最新活動

公告模式	<input checked="" type="radio"/> 圖文 <input type="radio"/> 附件 <input type="radio"/> 連結
* 活動標題	「青年Model APEC大會」系列活動
行事曆	<input type="button" value="設定行事曆日期"/> 日期起迄：
* 活動內容	<div style="border: 1px solid #ccc; padding: 5px;"> <p>一、活動時間：103年3至7月</p> <p>二、活動地點：臺北市國立臺灣大學等</p> <p>三、主辦單位：國立臺灣大學亞太青年社</p> <p>四、活動簡介：「青年Model APEC大會」系列活動旨在增進青年學子對APEC與亞太區域議題之認識，進而激發青年之興趣，並培養青年參與國際事務之能力。主要活動「青年Model APEC大會」為模擬APEC相關會議，所選出優勝者將有機會獲推薦出席APEC「未來之聲」(Voices of the Future, VOF)青年活動。主辦單位活動前選拔活動參賽者，並舉辦演講沙龍及培訓課程。2014年預計舉辦活動有：</p> <p>(一) 3月至6月舉辦6場APEC「領袖講堂」之沙龍演講，邀請學者專家及企業人士分享經驗，並選拔63名青年參加後續活動；</p> <p>(二) 3至7月針對獲選青年舉辦APEC議事規則、談判技巧及2014年APEC議題探討等培訓課程；</p> <p>(三) 7月1至7日舉行「青年Model APEC大會」，模擬3場APEC會議，並安排參訪外交部及企業界等單位。</p> <p>五、活動最新資訊請參考主辦單位網站            (<a href="http://brandee829.wix.com/model-apec">http://brandee829.wix.com/model-apec</a>) 及活動臉書 (Facebook) 專頁            (<a href="https://www.facebook.com/ModelAPECTaiwan2014">https://www.facebook.com/ModelAPECTaiwan2014</a>)</p> </div>
* 公告類別	<input type="checkbox"/> 外交小尖兵 <input type="checkbox"/> 國際大使 <input type="checkbox"/> 度假打工 <input type="checkbox"/> 菁英領袖 <input checked="" type="checkbox"/> 青年國際參與 <input type="checkbox"/> 獎助學金 <input type="checkbox"/> 其他
權重	1000 (請填數字 1~1000，1 為置頂)
上版日期	2016-03-07 13:29 <input type="button" value="清除"/>
下版日期	<input type="text"/> <input type="button" value="清除"/>
是否置頂	<input type="checkbox"/>
聯絡人	管理者
聯絡資訊	jason77328@hamastar.com.tw
是否啟用	<input checked="" type="checkbox"/>
相關檔案	<input type="button" value="設定附加檔案"/> <ul style="list-style-type: none"> <li>「青年Model APEC大會」系列活動.docx</li> <li>「青年Model APEC大會」系列活動.odt</li> <li>「青年Model APEC大會」系列活動.pdf</li> </ul>
相關連結	<input type="button" value="設定相關連結"/>
相關圖片	<input type="button" value="設定附加圖片"/>
相關影音	<input type="button" value="設定影音連結"/>
刊登位置	臺灣青年FUN眼世界網站-最新消息 <input type="button" value="新增"/> <input type="button" value="全部加入"/> <input type="button" value="刪除"/> 臺灣青年FUN眼世界網 最新活動 站
顯示授權轉載	<input checked="" type="checkbox"/> 顯示
發佈單位	00000 - 哈瑪星科技 <input type="button" value="請選擇"/>
新增資訊	管理者【2016-03-07 13:29:26】
修改資訊	管理者【2016-03-07 13:30:30】

## (2) 公告模式為(附件)

※一稿多貼資料無法修改，來源系統：【臺灣青年FUN眼世界網站】- 最新活動

公告模式	<input type="radio"/> 圖文 <input checked="" type="radio"/> 附件 <input type="radio"/> 連結
* 活動標題	「青年Model APEC大會」系列活動
* 附件	<input type="button" value="選擇檔案"/> 未選擇任何檔案 已上傳檔案：
行事曆	<input type="button" value="設定行事曆日期"/> 日期起迄：
* 活動內容	<div style="border: 1px solid #ccc; padding: 5px;"> <p>一、活動時間：103年3至7月            二、活動地點：臺北市國立臺灣大學等            三、主辦單位：國立臺灣大學亞太青年社</p> <p>四、活動簡介：「青年Model APEC大會」系列活動旨在增進青年學子對APEC與亞太區域議題之認識，進而激發青年之興趣，並培養青年參與國際事務之能力。主要活動「青年Model APEC大會」為模擬APEC相關會議，所選出優勝者將有機會獲推薦出席APEC「未來之聲」(Voices of the Future, VOF)青年活動。主辦單位活動前選拔活動參賽者，並舉辦演講沙龍及培訓課程。2014年預計舉辦活動有：            (一) 3月至6月舉辦6場APEC「領袖講堂」之沙龍演講，邀請學者專家及企業人士分享經驗，並選拔63名青年參加後續活動；            (二) 3至7月針對獲選青年舉辦APEC議事規則、談判技巧及2014年APEC議題探討等培訓課程；            (三) 7月1至7日舉行「青年Model APEC大會」，模擬3場APEC會議，並安排參訪外交部及企業界等單位。</p> <p>五、活動最新資訊請參考主辦單位網站            ( <a href="http://brandee829.wix.com/model-apec">http://brandee829.wix.com/model-apec</a> ) 及活動臉書 ( Facebook ) 專頁            ( <a href="https://www.facebook.com/ModelAPECTaiwan2014">https://www.facebook.com/ModelAPECTaiwan2014</a> ) 。</p> </div>
* 公告類別	<input type="checkbox"/> 外交小尖兵 <input type="checkbox"/> 國際大使 <input type="checkbox"/> 度假打工 <input type="checkbox"/> 菁英領袖 <input checked="" type="checkbox"/> 青年國際參與 <input type="checkbox"/> 獎助學金 <input type="checkbox"/> 其他
權重	1000 ( 請填數字 1~1000，1 為置頂 )
上版日期	2016-03-07 13:29 <input type="button" value="清除"/>
下版日期	<input type="text"/> <input type="button" value="清除"/>
是否置頂	<input type="checkbox"/>
是否啟用	<input checked="" type="checkbox"/>
刊登位置	臺灣青年FUN眼世界網站-最新消息 <input type="button" value="新增"/> <input type="button" value="全部加入"/> <input type="button" value="刪除"/> 臺灣青年FUN眼世界網 最新活動 站
顯示授權轉載	<input checked="" type="checkbox"/> 顯示
發佈單位	00000 - 哈瑪星科技 <input type="button" value="請選擇"/>
新增資訊	管理者【2016-03-07 13:29:26】
修改資訊	管理者【2016-03-07 13:30:30】
<input type="button" value="存成草稿"/> <input type="button" value="發佈"/> <input type="button" value="取消"/>	

### (3) 公告模式為(連結)

※一稿多貼資料無法修改，來源系統：【臺灣青年FUN眼世界網站】- 最新活動

公告模式	<input type="radio"/> 圖文 <input type="radio"/> 附件 <input checked="" type="radio"/> 連結
* 活動標題	<input type="text" value="「青年Model APEC大會」系列活動"/>
行事曆	<input type="button" value="設定行事曆日期"/> 日期起迄：
*連結	<input type="text"/>
* 活動內容	<div style="border: 1px solid gray; padding: 5px;"> <p>一、活動時間：103年3至7月            二、活動地點：臺北市國立臺灣大學等            三、主辦單位：國立臺灣大學亞太青年社</p> <p>四、活動簡介：「青年Model APEC大會」系列活動旨在增進青年學子對APEC與亞太區域議題之認識，進而激發青年之興趣，並培養青年參與國際事務之能力。主要活動「青年Model APEC大會」為模擬APEC相關會議，所選出優勝者將有機會獲推薦出席APEC「未來之聲」(Voices of the Future, VOF)青年活動。主辦單位活動前選拔活動參賽者，並舉辦演講沙龍及培訓課程。2014年預計舉辦活動有：            (一) 3月至6月舉辦6場APEC「領袖講堂」之沙龍演講，邀請學者專家及企業人士分享經驗，並選拔63名青年參加後續活動；            (二) 3至7月針對獲選青年舉辦APEC議事規則、談判技巧及2014年APEC議題探討等培訓課程；            (三) 7月1至7日舉行「青年Model APEC大會」，模擬3場APEC會議，並安排參訪外交部及企業界等單位。</p> <p>五、活動最新資訊請參考主辦單位網站            ( <a href="http://brandee829.wix.com/model-apec">http://brandee829.wix.com/model-apec</a> ) 及活動臉書 ( Facebook ) 專頁            ( <a href="https://www.facebook.com/ModelAPECTaiwan2014">https://www.facebook.com/ModelAPECTaiwan2014</a> ) .</p> </div>
* 公告類別	<input type="checkbox"/> 外交小尖兵 <input type="checkbox"/> 國際大使 <input type="checkbox"/> 度假打工 <input type="checkbox"/> 菁英領袖 <input checked="" type="checkbox"/> 青年國際參與 <input type="checkbox"/> 獎助學金 <input type="checkbox"/> 其他
權重	<input type="text" value="1000"/> ( 請填數字 1~1000 - 1 為置頂 )
上版日期	<input type="text" value="2016-03-07 13:29"/> <input type="button" value="清除"/>
下版日期	<input type="text"/> <input type="button" value="清除"/>
是否置頂	<input type="checkbox"/>
是否啟用	<input checked="" type="checkbox"/>
相關圖片	<input type="button" value="設定附加圖片"/>
刊登位置	<input type="text" value="臺灣青年FUN眼世界網站最新消息"/> <input type="button" value="新增"/> <input type="button" value="全部加入"/> <input type="button" value="刪除"/> 臺灣青年FUN眼世界網 <input type="button" value="最新活動"/> 站
顯示授權轉載	<input checked="" type="checkbox"/> 顯示
發佈單位	<input type="text" value="00000 - 哈瑪星科技"/> <input type="button" value="請選擇"/>
新增資訊	管理者【2016-03-07 13:29:26】
修改資訊	管理者【2016-03-07 13:30:30】
<input type="button" value="存成草稿"/> <input type="button" value="發佈"/> <input type="button" value="取消"/>	

A. 預設顯示資料原則：

- 修改資訊：預設為資料庫記錄之上一位修改者修改資訊。

B. 顯示欄位描述：







- 訊息類別：依選擇圖文、連結、附件的不同來決定，來決定可以填入資料的欄位。  
 若選擇圖文：表示連結、附件兩欄位不允許填入資料，其餘皆可；若選擇附件：表示內容、相關附件、連結三欄位不允許填入資料，其餘皆可；若選擇連結：表示內容、相關附件、附件三欄位不允許填入資料，其餘皆可。
- 發布日期、下版日期：日曆選項。
- 若按相關附件內的設定附加檔案、設定網頁連結、設定附加圖片、設定影音連結，則彈出附件上傳視窗以提供上傳之用。
- 刊登位置：預設刊登於登入者站台，狀態為待審。
- 審核狀態：上稿者無法編輯，只限管理者或審核者方可編輯。

C. 操作說明：

- 點選發布 下一步後，檢查「\*」欄位是否有填寫，並作上述欄位規則檢查，如果錯誤，畫面停留在原畫面，並標示異常原因，若資料正確，對資料庫進行讀寫並關閉視窗(或回上一頁)。
- 點選取消後，關閉視窗(或回上一頁)。

## 4. 附錄

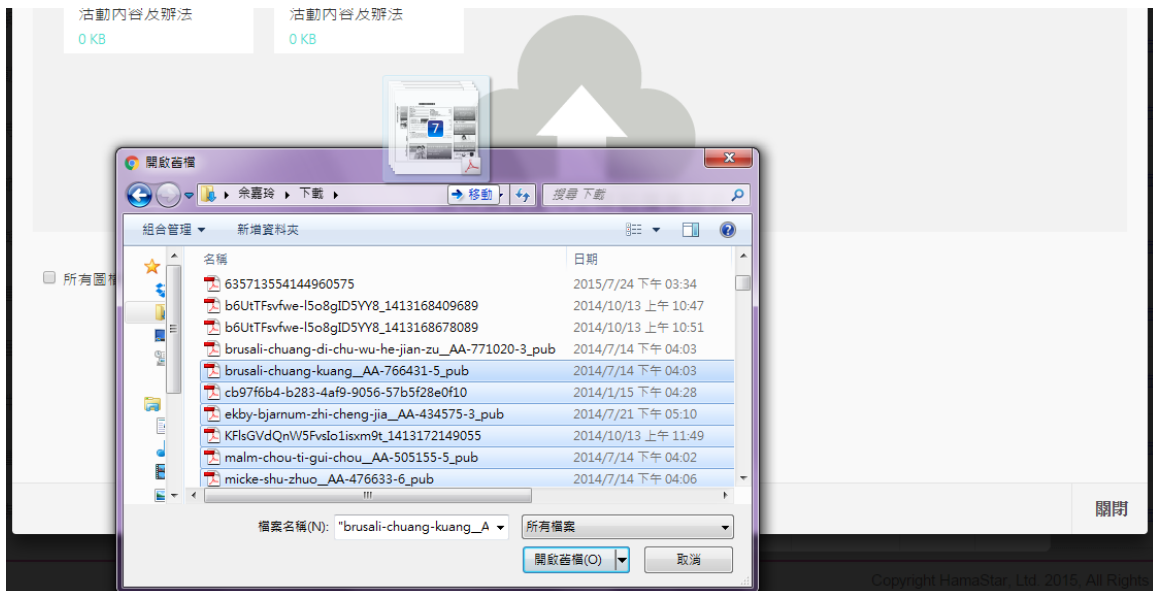
### (1) 相關附件

相關檔案	<input type="button" value="設定附加檔案"/>
相關連結	<input type="button" value="設定相關連結"/> <input type="text" value="報名網址"/>
相關圖片	<input type="button" value="設定附加圖片"/>      
相關影音	<input type="button" value="設定影音連結"/>

附件上傳畫面：

依需要附加檔案、圖片或超連結於公佈的網頁上，分為相關檔案、相關圖片、相關連結、相關影音，分別說明如下：

(1)相關檔案：





### ※上傳檔案

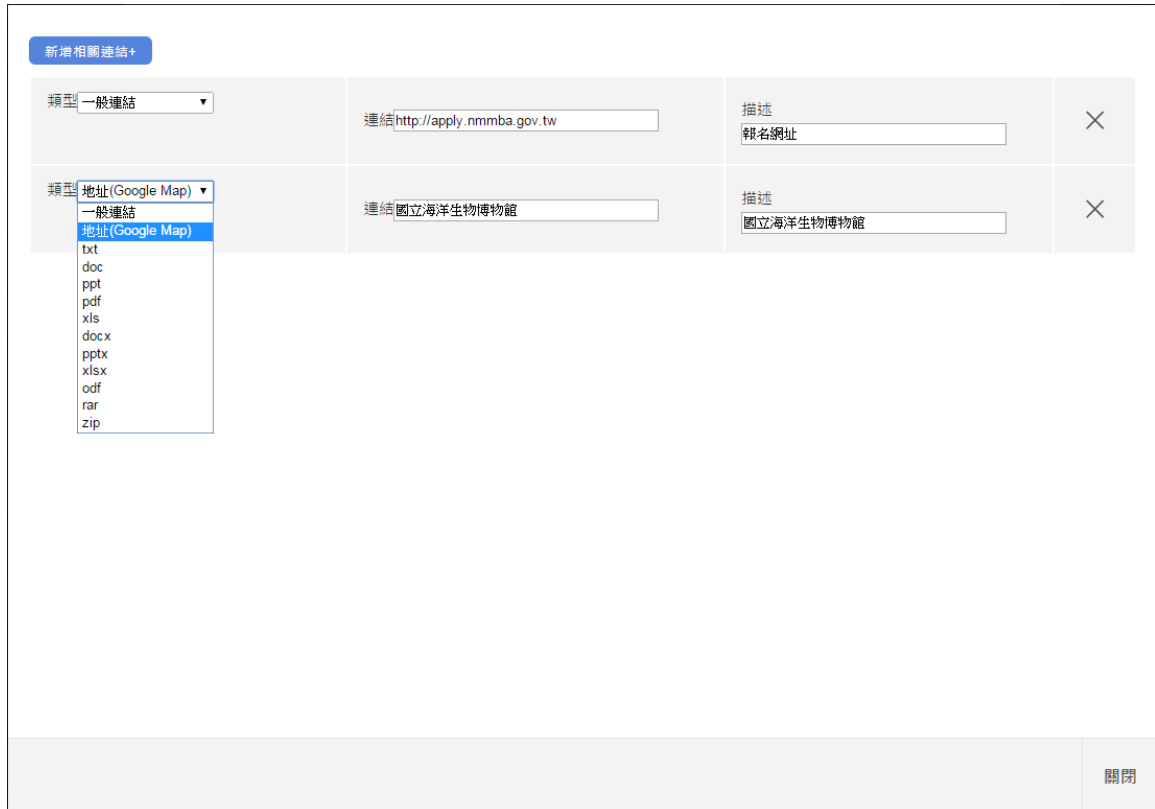
- 先點選選擇檔案選擇需要上傳檔案。
- 利用拖曳將檔案上傳至主機，系統將提供檔案轉成 ODT、PDF、WORD 三種格式。



### ※修改/刪除時相關資料

- 點選 ，會刪除該檔案。
- 完成後點選  將儲存並結束上傳作業。




### (2) 相關連結：



新增相關連結+	連結	描述	
類型: 一般連結	連結: <input type="text" value="http://apply.nmmba.gov.tw"/>	描述: <input type="text" value="報名網址"/>	×
類型: 地址(Google Map)	連結: <input type="text" value="國立海洋生物博物館"/>	描述: <input type="text" value="國立海洋生物博物館"/>	×

關閉

### ※新增相關連結

- 點選  新增相關連結，新增多比連結資訊。
- 點選 ，將連結網址及描述進行存檔作業並關閉視窗。
- 點選 ，刪除該連結。

(3) 相關圖片：

上傳圖檔類型提示，jpg、gif、bmp、png 皆可

可上傳檔案格式：\*.jpg;\*.jpeg;\*.gif;\*.bmp;\*.png  
單一檔案大小上限為：10MB

上傳圖檔大小提示，最大為 4MB

拖曳修改檔案順序

點選該檔案名稱，即可修改

可進行多圖檔資料上傳

選取並拖曳可上傳的檔案至此

所有圖檔加入浮水印

關閉

組合管理 新增資料夾

我的最愛  
Dropbox  
下載  
桌面  
最近的位置

媒體檔  
文件  
音樂  
視訊  
圖片

電腦  
本機磁碟 (C:)  
本機磁碟 (D:)  
Xperia TX  
網路

檔案名稱(N): "FireShot Capture 408 - [遊越南國-夕遊後海軍軍行]\_1\_12... 所有檔案

開啟磁碟(O) 取消

※上傳圖片

- 點選 **選取並拖曳可上傳的檔案至此** 選擇欲上傳圖片，一次拖曳上傳至主機。
- 點選 **刪除**，會刪除該圖片。
- 完成後點選 **關閉** 將儲存並結束上傳作業。

※如勾選所有圖檔加入浮水印，既可設定浮水印相關資訊

所有圖檔加入浮水印

浮水印選擇  預設  自訂 (建議上傳去背圖檔: \*.gif;\*.png)

浮水印位置  右上角  左上角  中間  左下角  右下角

透明度




(4) 相關影音：

新增相關影音+

<input type="radio"/> 影音檔上傳 <input checked="" type="radio"/> 輸入Youtube物件	Youtube分享連結 <input type="text" value="O0PNLRxzjoo"/> 描述屏東 車城鄉 國立海洋生物博物館		<input type="checkbox"/>
<input type="radio"/> 影音檔上傳 <input type="radio"/> 輸入Youtube物件	選擇檔案 未選擇任何檔案 描述 <input type="text"/>		<input type="checkbox"/>

連結可至 Youtube 網站尋找，在影片下方內容介紹的部分，點選分享頁籤，即可看到分享的連結為何。



上傳影片分為兩種模式，影音檔上傳和輸入 Youtube 物件方式

◎ 影音檔上傳方式：

- 點選 **選擇檔案** 選擇欲上傳影片。
- 點選 **確定**，將影片上傳至主機。

◎ 輸入 Youtube 物件方式：

輸入影片分享網址。

## (2) 上下版日期設定說明

點選欄位中的「日曆」按鈕後，即會彈出一個萬年曆視窗，預設當天日期，再選擇萬年曆上的日期或是直接輸入日期，決定該輸入欄位的日期。

### ※萬年曆

- 點選「>>」、「<<」，可以改變選擇的年份。
- 點選「>」、「<」，可以改變選擇的月分。
- Time 分別為小時與分鐘，可選擇適合的數字。